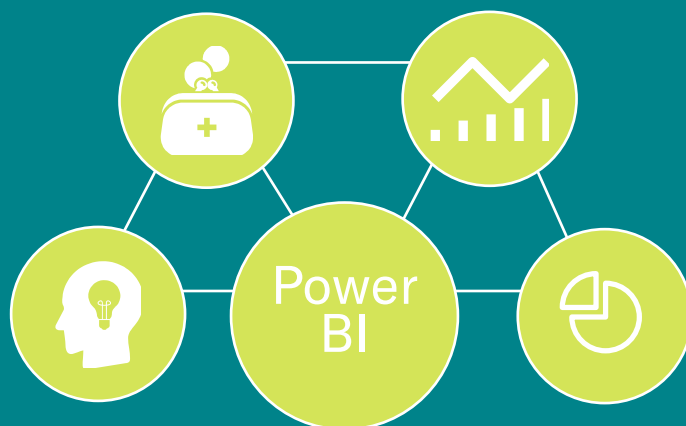


4 Gründe warum KMUs Power BI nutzen sollten

Mit **Power BI** können Sie Ihre Daten aus einer Vielzahl von Quellen vereinheitlichen, um interaktive, umfassende Dashboards und Berichte zu erstellen, die wertvolle Erkenntnisse für Ihr Unternehmen liefern.



4 GRÜNDE WARUM POWER BI DAS RICHTIGE FÜR SIE IST



So geht's

1. DATEN VISUALISIEREN

Erhalten Sie interaktive Visualisierungen und die Möglichkeit, Ihre Excel-Datenmodelle um Ihre Berichte aus Power BI zu erweitern. Beziehen Sie Mitarbeiter aus verschiedenen Fachbereichen und mit unterschiedlicher Erfahrung ein.



Mit Power BI können Sie Ihre Daten in Analysen und Berichte umwandeln, die in Echtzeit Einblicke in Ihre Geschäftsabläufe bieten.



Integrieren Sie eindrucksvolle interaktive Datenvisualisierungen in Webseiten oder Portale, um Ihre Geschäftsdaten optimal zu nutzen.



Sie können den Wert von Power BI erweitern, indem Sie Analysen in die internen Anwendungen Ihrer Organisation einbetten.



So geht's

2. INSIGHTS GEWINNEN

Gewinnen Sie wichtige Insights aus Ihren umfangreichen Datenquellen, die Sie mit Power BI übersichtlich darstellen können.



Mit Power BI können Sie aus einer Vielzahl an Datenquellen die relevanten Informationen zusammentragen.



Sie können Ihre Cloud-daten transformieren, modellieren und zusammenführen.



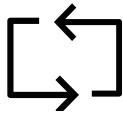
Erstellen Sie einprägsame Berichte, die mit Ihren KPIs und Ihrer Marke individualisiert sind.



So geht's

3. ÜBERZEUGENDE ENTSCHEIDUNGEN TREFFEN

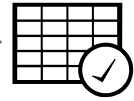
Ermöglichen Sie es allen Mitarbeitern in Ihrer Organisation, mithilfe von minutengenauen Analysen, fundierte Entscheidungen zu treffen und schaffen Sie beeindruckende Datenerlebnisse.



Mit der Kombination aus Power BI und eingebetteten Analysen gewinnen Sie aus Daten Wissen und erhalten handlungsrelevante Informationen, die Sie in Taten umsetzen können.



Mithilfe von Power BI können Sie Berichte erstellen, die Trends und Key Performance Indicators ausweisen und Ihr Unternehmen nach vorn bringen.



Erhalten Sie durch Berichte und Visualisierungen im Handumdrehen Antworten auf Ihre geschäftlichen Fragen.



So geht's

4. AN KOMPLEXITÄT UND VORSPRUNG GEWINNEN

Bieten Sie allen Mitarbeitern Zugang zu BI- und Analysefunktionen und fördern Sie eine datengesteuerte Zusammenarbeit innerhalb des Unternehmens für mehr Effizienz.



Mit Power BI können Sie Daten aus vielen verschiedenen Quellen nutzen.



Führen Sie Abfragen 30 Mal schneller aus und erhalten Sie Ergebnisse in nur wenigen Sekunden. Setzen Sie Echtzeitsysteme in großem Umfang ein.



Fügen Sie Ihre verschiedenen SaaS-Dienste in Business Intelligence-Berichten zusammen, die Ihrem Unternehmen ein klares Profil geben.

Unser Angebot

Wir als Rödl Dynamics unterstützen durch interdisziplinäre und internationale Zusammenarbeit umfassend und betrachten IT-Aufgabenstellungen niemals isoliert. Unsere Berater und Entwickler können das Erreichen unternehmensinterner Ziele mit fachlichem Know-how und leistungsfähiger Technologie optimal unterstützen. Unser BI Solution Package ist die ideale Ergänzung zu Ihrem ERP- & CRM System. Gemeinsam mit Ihnen erarbeiten wir eine BI-Roadmap, sodass eine nachhaltige BI-Strategie und -Architektur sichergestellt wird. In dieser werden die individuellen Anforderungen und Bedürfnisse Ihrer Mitarbeiter integriert. So schlagen Sie die Brücke zwischen Out-of-the-Box-Reporting und der notwendigen Individualisierung. Dies ermöglicht Ihnen, vom ersten Tag an Entscheidungen zu treffen und eine hohe Akzeptanz bei den Nutzern zu schaffen. Sowohl der Gesamtkontext, als auch Ihre individuellen Anforderungen werden durch unseren über Jahre entwickelten 360-Grad-Ansatz berücksichtigt und eingebaut.

Kontakt

OLIVER TOVAR
Leiter Business Intelligence und Analytics

T +49 731 7255 7368
oliver.tovar@roedl.com
www.roedl.de/microsoft-bi

LinkedIn » XING » YouTube »



Gold Data Analytics
Gold Enterprise Resource Planning
Silver Collaboration and Content
Gold Cloud Productivity
Gold Cloud Platform

