


# RÖDL

# Premium Kapitalkosten- service

Maßgeschneiderte Ermittlung von  
Kapitalkosten und Multiples für Ihre  
Unternehmensbewertung



# RÖDL Premium Kapitalkostenservice



## Unsere Leistungen

### Ermittlung von Eigenkapitalkosten

- Basiszinssatz
- Peer Group
- Betafaktor
- Marktrisikoprämie
- Länderrisikoprämie

### Ableitung von Fremdkapitalkosten

Berechnung der gewichteten Kapitalkosten (WACC)

### Ermittlung von Börsen- und Transaktionsmultiples

### Benchmarking-Analysen

- Historische und erwartete Margen der Peer Group
- Ausschüttungsquoten und weitere bewertungsrelevante Kennzahlen

### RÖDL als Sparringspartner

- Review Ihrer Kapitalkostenermittlung, Ihres Bewertungsmodells und Ihres Gutachtens

## Ihre Vorteile

Maßgeschneiderte Analysen

Belastbare Rohdatengrundlage  
(S&P Capital IQ, Bloomberg)

IDW S1-konforme und  
gerichts feste Daten

Transparente Dokumentation  
für Ihr Gutachten

# Look & Feel / Ansprechpartner

## Betafaktoren Beispiel GmbH zum 31.12.2025

Vergleichsunternehmen	Referenzindex lokal	Betafaktor verschuldet					VG		Debt Beta	Betafaktor unverschuldet				
		2YWG	2YWL	5YMG	5YML	σ	2Y	5Y		2YWG	2YWL	5YMG	5YML	σ
Instalco AB (publ)	OMX Stockholm All Share Index	1,26	1,23	2,12	1,51	1,53	27%	15%	0,24	1,04	1,02	1,87	1,34	1,32
Burkhalter Holding AG	Swiss Performance Index (Total Return)	0,75	0,83	0,88	1,01	0,87	3%	0%	0,21	0,74	0,82	0,88	1,01	0,86
Hubbell Incorporated	S&P 500	1,14	1,01	1,22	1,16	1,13	10%	14%	0,17	1,05	0,94	1,09	1,04	1,03
Limbach Holdings, Inc.	S&P 500	0,93	0,69	1,55	1,15	1,08	2%	16%	0,34	0,92	0,69	1,39	1,04	1,01
IES Holdings, Inc.	S&P 500	1,09	0,92	1,30	1,20	1,12	4%	4%	0,27	1,05	0,89	1,26	1,16	1,09
Luceco plc	FTSE All-Share Index (GBP)	1,64	2,19	2,15	1,77	1,94	21%	12%	0,24	1,40	1,86	1,95	1,61	1,70
Bravida Holding AB (publ)	OMX Stockholm All Share Index	1,18	0,99	1,38	1,05	1,15	11%	9%	0,18	1,08	0,91	1,27	0,98	1,06
<b>Mittelwert</b>		<b>1,14</b>	<b>1,12</b>	<b>1,51</b>	<b>1,26</b>	<b>1,26</b>	<b>11%</b>	<b>10%</b>	<b>0,23</b>	<b>1,04</b>	<b>1,02</b>	<b>1,39</b>	<b>1,17</b>	<b>1,15</b>
<b>Median</b>		<b>1,14</b>	<b>0,99</b>	<b>1,38</b>	<b>1,16</b>	<b>1,13</b>	<b>10%</b>	<b>12%</b>	<b>0,24</b>	<b>1,05</b>	<b>0,91</b>	<b>1,27</b>	<b>1,04</b>	<b>1,06</b>

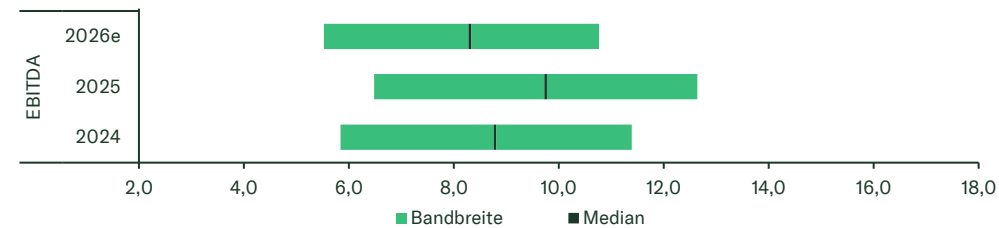
Referenzindex global: MSCI ACWI Index

## WACC Beispiel GmbH zum 31.12.2025

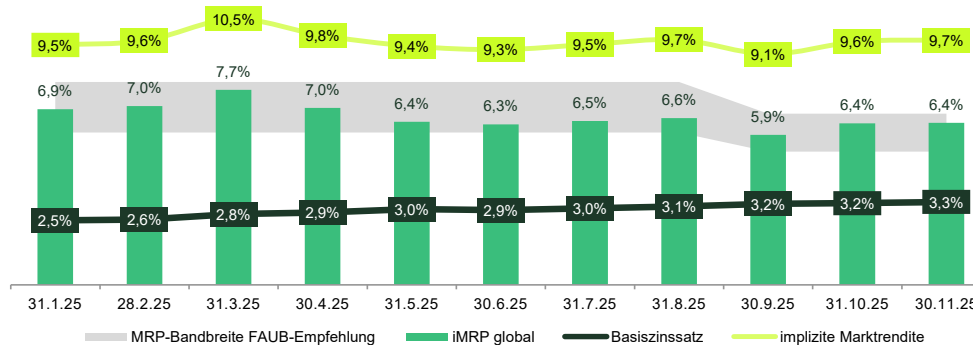
<b>Eigenkapitalkosten</b>	
Risikoloser Zinssatz	3,25%
Marktrisikoprämie	6,00%
Beta relevered	1,27
<i>Beta unlevered</i>	1,15
<i>Verschuldungsgrad (D/E)</i>	10,00%
<b>Eigenkapitalkosten</b>	<b>10,84%</b>
<b>Fremdkapitalkosten</b>	
Risikoloser Zinssatz	3,25%
Credit Spread	1,65%
Implizite Fremdkapitalkosten (vor Tax Shield)	4,90%
Effektiver Steuersatz	30,0%
<b>Fremdkapitalkosten (nach Tax Shield)</b>	<b>3,43%</b>
<b>Gewichtung WACC</b>	
Anteil Eigenkapital	69,6%
Anteil Fremdkapital	30,4%
<b>WACC</b>	<b>8,59%</b>

Beispielhafte Analysen und Auswertungen des RÖDL Premium Kapitalkostenservices

## Börsenmultiples



## (implizite) Marktrisikoprämie



## Ihr Ansprechpartner



**Robert Schmidt**

Associate Partner

robert.schmidt@roedl.com

T +49 30 810795 7009

## Testen Sie auch unseren kostenfreien Kapitalkostenservice

Direkter Zugang zu branchenspezifischen Kapitalkostenparametern und Multiplikatoren für überschnellige Bewertungen.



Hier klicken oder QR-Code scannen